


# Solholmen skole

<b>7. trinn</b> 	<b>Uke 46</b> 11.november - 15.november	<b>Sosialt Fokus</b> "Vi kan løse konflikter med ord, og vi henter en voksen når vi trenger hjelp"	<b>Tema: Teknologi</b>
---	---	---	------------------------

## Info

- Vi fortsetter med temaet teknologi. Elevene skal få prøve seg på koding av legobiler og mikrobit biler.
- Fredag drar vi til biblioteket i byen for å høre på forfatteren Bjørn Sortland. Foredraget er om hvordan skrive historier, fra idé til å få det ned på papiret og alt imellom.
- I gymmen på torsdag skal vi på Idda å stå på **skøyter**. Ta med skøyter og hjelm. Vi har litt lite størrelser i 39-41, så fint om dere får lånt eller kjøpt brukt hvis dere ikke allerede har. De har noe på Mølla :)
- **Informasjon om konsert i Kilden:** Minner om julekonserten i Kilden der elever fra Solholmen skole får opptre i kor (+ noen vokalister) sammen med Christianssand Storband. I år er det 7. trinn som har hovedprioritet av trinnene. Forestillingen er **fredag 13. desember kl. 19.00**. Det blir også én øving i Kilden **tirsdag 26. november kl. 17.30-18.30**. Ellers øver klassen i skoletiden. Det er som nevnt frivillig å være med, men vi regner med flest mulig fra klassen deltar på denne stolte tradisjonen. Elevene som deltar får en gratisbillett til konserten slik at familie kan se julekonserten. Les mer [her](#).

Hilsen Anna, Kristine, Marie og Svein

**Husk:** Tirsdag: BLÅ gruppe: Husk innesko, treningsklær og håndkle.  
Torsdag: ALLE: Ta med skøyter og hjelm.

## Klassens timeplan:







	<b>Mandag</b>	<b>Tirsdag</b> Leksetid kl.08.00- 08.25	<b>Onsdag</b> Leksetid kl.08.00- 08.25	<b>Torsdag</b>	<b>Fredag</b>
8.30	Fysisk aktivitet	RØD:Engelsk BLÅ: Kroppsøving	Norsk/Engelsk	Kroppsøving Skøyter	Vi drar til biblioteket i byen for å høre på forfatteren Bjørn Sortland
9.30	<b>Fruktpause</b>		<b>Fruktpause</b>		
9.45	Matte/ Engelskprøve	Norsk fra kl.10.15	Engelsk/Norsk Øving til Kilden	Samfunnsfag fra 10.15	
11.15	<b>Spising/Langfri</b>	<b>Spising/Langfri</b>	<b>Spising/Langfri</b>	<b>Spising/Langfri</b>	<b>Spising/Langfri</b>
12.00	Matte	Musikk/KRLE	Tegnetime	Matte/Norsk	Kunst og håndverk
13.00	<b>Friminutt</b>	<b>Friminutt</b>		<b>Friminutt</b>	<b>Friminutt</b>
13.10	Øving til Kilden Bibliotekstime	KRLE/Musikk		Norsk /Matte	Kunst og håndverk
	Ferdig 14.10	Ferdig kl.14.10	Ferdig kl.12.30	Ferdig kl.14.10	Ferdig kl.14.10

Solholmen gir VEKST

Kontaktlærer: Kristine Krohn, [kristine.krohn@kristiansand.kommune.no](mailto:kristine.krohn@kristiansand.kommune.no)  
Kontaktlærer: Anna, [anna.elisabeth.martinsen@kristiansand.kommune.no](mailto:anna.elisabeth.martinsen@kristiansand.kommune.no)  
Faglærer: Marie, [marie.f.knutsen@kristiansand.kommune.no](mailto:marie.f.knutsen@kristiansand.kommune.no)  
Foreldrekontakter: Erlend Lunde  
Anders Vedaa  
Trinntelefon: 91005143

## Ukens lekser - leveres fredag

Matte - Du trenger grønn mattebok og Multi 7a. Husk at bøkene brukes på skolen **mandager** og **torsdager!**  
 Norsk: Salto og leksebok (chromebook).  
 Engelsk - arbeidsark og Explore

<p><b>Matematikk</b></p> 	<p><i>Jeg kan multiplisere to brøker</i></p>	<p>Du trenger Multi 7A og grønn mattebok.  <b>Husk overskrift: "Lekse uke 46".</b></p>		
		<p>*Gjør oppgave <b>2.112 a, b, c og d</b> side 77 i Multi</p>	<p>**Gjør oppgave <b>2.112</b> side 77 i Multi (alle oppgavene)</p>	<p>*** Gjør <b>2.113, 2.114</b> og <b>2.115</b> side 77 i Multi</p>
<p><b>Samfunn- og naturfag</b></p> 	<p><i>Jeg kan utforske, lage og programmere teknologiske systemer som består av deler som virker sammen.</i></p> <p><i>Jeg kan reflektere over hvordan teknologi kan løse utfordringer, skape muligheter og føre til nye dilemmaer.</i></p>	<p>Teknologi</p>		
<p><b>Engelsk</b></p> 	<p><i>Jeg kan fortelle når vi bruker <b>some</b>, og når vi bruker <b>any</b>.</i></p> <p><i>Jeg kan fortelle når vi bruker <b>who</b> og <b>which</b>, og når vi bruker <b>that</b>.</i></p>	<p>*Study page 60 and 61 in Explore. Practice the phrases:                  takes place in...                  at the beginning...                  at the end...</p>	<p>**Study page 60 and 61 in Explore. Practice the phrases:                  takes place in...                  at the beginning...                  at the end...</p>	<p>***Study page 60 and 61 in Explore. Practice the phrases:                  takes place in...                  at the beginning...                  at the end...</p>
		<p>Gjør arbeidsarket "who does what?"</p>		
<p><b>NORSK</b></p> 	<p>Jeg kan trekke ut informasjon fra en tekst.</p> 	<p>*Les s. 122- 130 i Salto</p> <p>Hvis du vil gjøre leksen digitalt, ligger den tildelt i skolestudio.</p>	<p>**Les s.122- 130 i Salto.                  Svar på spørsmål 20-23 s.131 i Salto.                  Skriv i lekseboka.</p> <p>Hvis du vil gjøre leksen digitalt, ligger den tildelt i skolestudio.</p>	<p>***Les s.122-130 i Salto.                  Svar på spørsmål 20-26 s.131 i Salto.                  Skriv i lekseboka.</p> <p>Hvis du vil gjøre leksen digitalt, ligger den tildelt i skolestudio.</p>
<p><b>Fokusord</b></p>	<p>Ikke fokusord siden engelskprøve i uke 46</p>			
<p><b>Kroppsøving</b></p> 	<p><i>Møt opp utenfor gymsalen ved skolen.</i></p>	<p>Husk gymtøy og håndkle.</p>		